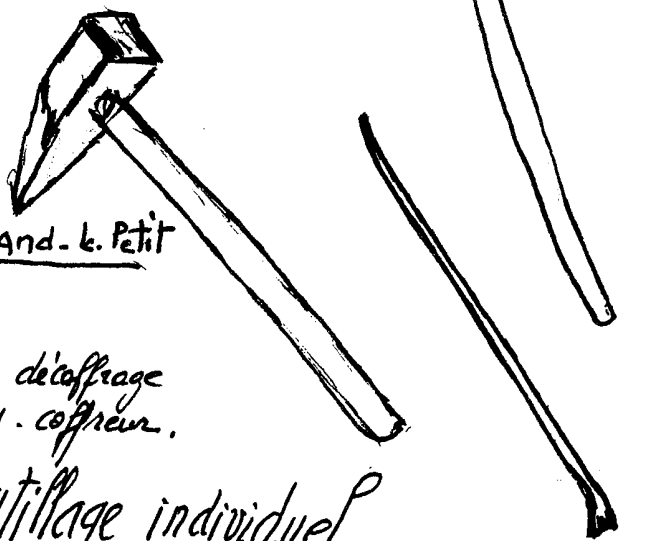


Murets de pierres sèches

26 et 27 juillet 2003 - STAMAND - L. Petit



1 - marteau de maçon

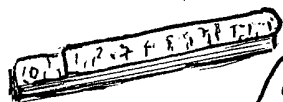
1 levier soit petite "pinne de carier"

soit un "pied-de-biche" de décaissage de maçon - coffreur.

1 pioche ordinaire de terrasser (pic / panne)


1 mètre-à-joint (1M seulement)

outillage individuel



(les outils de travail de pierre (massettes, pointes, ciseaux) ne sont pas normalement nécessaires (en pierres sèches, on prend les pierres comme elles sont)

Protection individuelle



- une paire de chaussures (type chantier) protègent le bas des pieds... et la cheville -
- une paire de gants de travail -
- une petite pharmacie individuelle eau oxygénée.. éosine.. coton .. pansements rapides .. contre piqures d'insectes..


chaque stagiaire peut apporter d'autres outils collectifs de chantier -

- brucelles solides de maçon ..
  - diables de carier ..
  - pioches supplémentaires
  - pelles plates pointues, bèches
  - des griffes ..
- faire une marque aux outils pour les reconnaître.



Deux jours, quelques heures, pour apprivoiser la pierre :  
 Pour que les murs s'informent et comprennent les manières  
 de poser la pierre et de la caler - Pour que, débarrassé  
 de toute idée préconçue de technique ou d'esthétique, on  
 puisse soi-même travailler chez soi - Enfin pour permettre  
 au voisinage de voir qu'il est possible de reprendre un héritage,  
 infiniment plus simple, et donc plus beau, que les murs-bahuts  
 faussement rustiques des espaces touristiques aménagés.


(2)



26  
 or  
 27  
 juillet 2003  
 à SAINT AMAND LE PETIT

Dans les pays où la pierre est abondante partout,  
 les murets de clôture, les murs de soutènement  
 emploient le fruit des épionages séculaires -

Ces cordons de pierres sèches appareillés enveloppent  
 les villages et les bourgs - ils étoffent les ensembles  
 construits, ils les prolongent et les ramifient en  
 délimitant les enclos, et les chemins -




une collectivité locale, sensible à l'aspect rural  
 de son bourg et de ses villages, se doit de  
 protéger, maintenir et restaurer, cette qualité  
 d'authenticité que sont les murets de pierres sèches  
 comme une richesse héritée, et donc patrimoniale

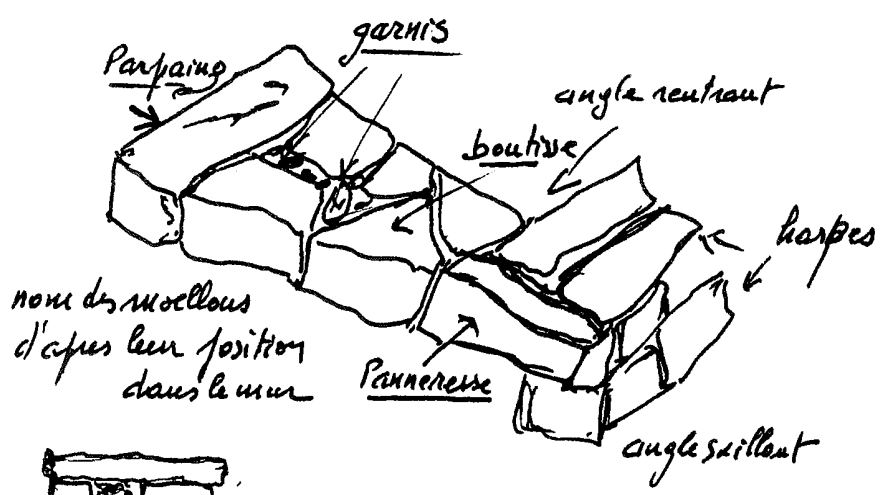
Nous aurons eu moins 4 chantiers de refaçon en pierres  
 sèches -

2 à la fontaine du GAS-CHIRON

1 sur une partie d'un mur de cimetière


1 sur le chemin de la fontaine de LA FRAGNE.



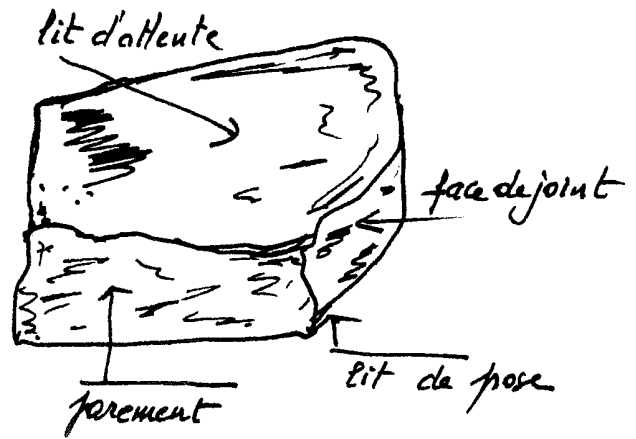


nom des moellons  
d'après leur position  
dans le mur

moellon pierre pouvant être manipulée  
par un seul homme  
en boutisse : posé en bout finissant  
en panneresse : posé sur le face de mur  
en longueur  
en parpaing : traverse tout le mur  
faisant parement sur les  
deux faces



26  
et  
27  
juillet 2003  
à Saint Amant le Petit



les faces d'un moellon

- les gros libages en fondation sur le sol dur -
- les pierres sont disposées par courses sur le tracé les arêtes de parement dressées à l'oeil... au au fil.
- l'intérieur du mur est garni de petits éléments, calés du mieux possible et bien arade) -
- on veille à un lignonnement suffisant. Laisser le moins de vide possible
- on emploie la pierre dans sa forme primitive en la retouchant le moins possible -

